

■えんぴつはうすの亚克力スタンド(枠付)

■サイズ3種: W65mm×H90mm・W90mm×H90mm・W130mm×H130mm
 ■材質:透明亚克力(厚さ3mm) ■UVインクジェット印刷(4色+1色(ホワイト)フルカラー)

この商品は「デザインデータ」・「カットラインデータ」・「白版データ」の制作が必要です。
 「データ制作時の注意事項」をご参照いただき、完全データでご入稿ください。


- デザインは「デザイン」レイヤーにて制作してください。
- 線幅は実線・抜き線ともに0.5pt(約0.17mm)以上を確保してください。
- カットラインは「カットライン」レイヤーにて制作してください。
- 白版は「白版」レイヤーにて、黒(K100%)のベクターデータで制作してください。
- オーバープリントは使用しないでください。
- お客様がお使いのイラストレータのバージョンで保存してください。
- 弊社でのデータの修正はいたしかねます。不備は修正データを再送いただきます。

- 商品の仕上がりについて、予めご了承ください。
- ・ご指定の色によっては印刷の色味に違いがでる場合がございます。
- ・細かい(小さい)デザインは、かすれ、潰れの可能性があります。
- ・カット位置にわずかなズレが生じる場合があるため、仕上がりに個体差が出る場合がございます。
- ・アクリルの厚さに若干の誤差があるため、差し込み具合に個体差(ゆるい・きつい)が出る場合がございます。
- ・ご理解の上ご注文いただきますようお願い申し上げます。

データ制作時の注意事項




カットラインデータ



デザインデータ



白版データ




3つのデータが必要

【データ制作スペース】

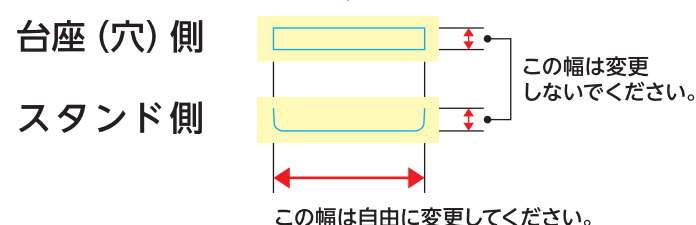
下記のご希望のサイズの枠内で制作をしてください。

- カットデータ デザインデータ 白版データ

[130mm×130mm]




差し込み部分は必ずこのオブジェクトをコピーして制作してください。



[65mm×90mm]



[90mm×90mm]



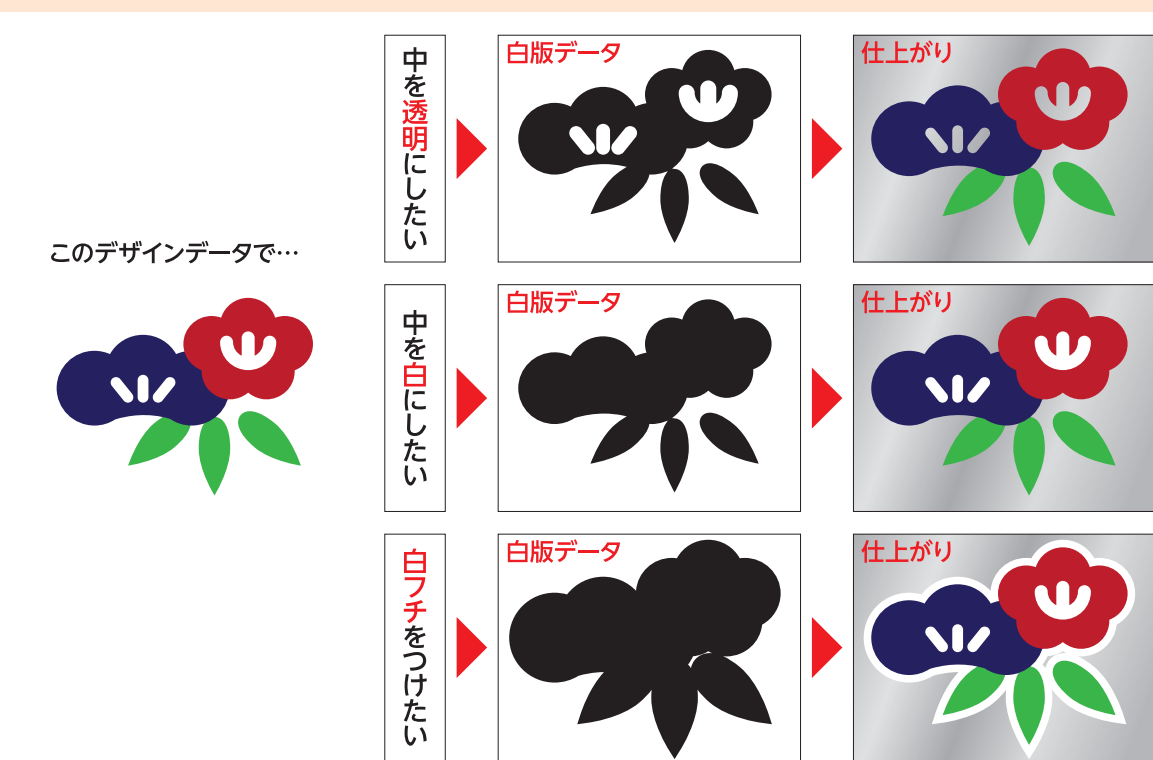
■白版データの作成について■

白版レイヤーにK100%のベクターデータにてデザインデータより0.2mm内側にオフセットして制作してください。

オブジェクト
↓
パス
↓
パスのオフセット
-0.2mm



デザインレイヤーで白く見えている部分はアクリルの色(透明)になります。白色を表現したい場合は白版レイヤーで白データを作成してください。



入稿前にご確認をお願いいたします

確認済み事項にチェックマークをお願いします。 →

- データ制作時の注意事項を元にカットライン・デザイン・白版各レイヤーに不備はございませんか?
- 画像を配置している場合、その画像データはRGBになっていませんか? CMYKデータをお願いします。(解像度は実寸300~400pixel/inch推奨)
- 配置している画像データはリンクされていますか? もしくは埋め込みされていますか? 配置の場合は画像データも一緒にご入稿ください。(PSDデータ推奨)
- 特色は使用していませんか? CMYK 4色データをお願いします。
- 文字は全てアウトライン化していますか?
- 上記、商品の仕上がりについて、をお読みいただき、内容にご理解をいただけましたか?